




Unplugged

Name: _____

Date: _____



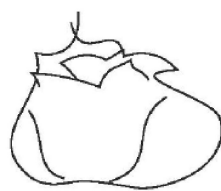
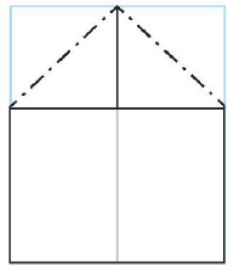
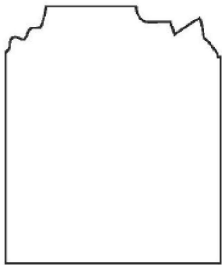
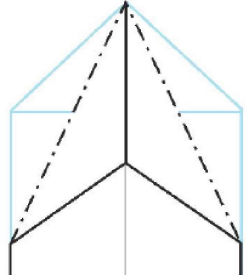
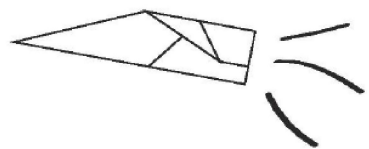
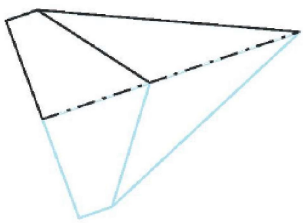
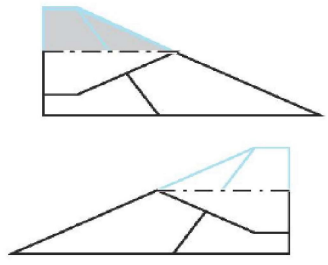
Real-Life Algorithms

Paper Airplane Worksheet



Puede utilizar algoritmos para ayudar a describir las cosas que la gente hace todos los días. En esta actividad, vamos a crear un algoritmo para ayudarse mutuamente a construir aviones de papel.

A continuación, Cortar los pasos para hacer un avión . Pega las seis pasos correctos en otra hoja de papel. Intercambia tu algoritmo final con otra persona o grupo y dejar que ellos utilicen tu hoja para construir el avión.

 <p>CORTAR EL CENTRO DEL PAPEL</p>	 <p>PLIEGUE EL PAPEL HACIA EL CENTRO</p>	 <p>ARRUGAR EL PAPEL</p>
 <p>DOBLA LAS ESQUINAS SUPERIORES HACIA EL CENTRO</p>	 <p>DESGARRAR LA ESQUINA DEL PAPEL</p>	 <p>DOBLE LOS LADOS ESQUINAS HACIA EL CENTRO</p>
 <p>LANZA EL AVIÓN TERMINADO</p>	 <p>DOBLE EL PAPEL POR LA MITAD OTRA VEZ</p>	 <p>JALE LOS LADOS HACIA ABAJO</p>